



УПРАВЛЕНИЕ ФЕДЕРАЛЬНОЙ СЛУЖБЫ
ГОСУДАРСТВЕННОЙ СТАТИСТИКИ
ПО АРХАНГЕЛЬСКОЙ ОБЛАСТИ И НЕНЕЦКОМУ
АВТОНОМНОМУ ОКРУГУ

О финансовом состоянии организаций Ненецкого автономного округа



за 2022 год



Управление Федеральной службы
государственной статистики по Архангельской
области и Ненецкому автономному округу

О финансовом состоянии организаций

Ненецкого автономного округа

за 2022 год

01

Сальдированный финансовый результат,
за 2022г., млн рублей.

02

Сальдированный финансовый результат,
2022г., в % к 2021г.

03

Доля организаций, получивших прибыль (убыток),
за 2022г., в % к общему количеству.

04

Эффективность деятельности организаций,
за 2022г.

05

Доля организаций, имеющих просроченную
дебиторскую и кредиторскую задолженность,
декабрь 2022г., в общем объеме задолженности, в %.





САЛЬДИРОВАННЫЙ ФИНАНСОВЫЙ РЕЗУЛЬТАТ ¹⁾

за 2022г., млн рублей

НЕНЕЦКИЙ АВТОНОМНЫЙ ОКРУГ

35 333,4



Сельское, лесное хозяйство, охота,
рыболовство и рыбоводство

110,8



Обеспечение электрической энергией,
газом и паром; кондиционирование воздуха

119,5



Добыча полезных ископаемых

37 299,9



Торговля оптовая и розничная; ремонт
автотранспортных средств и
мотоциклов

735,1



Обрабатывающие производства

-273,6



Транспортировка и хранение

- 3 095,7

1) Здесь и далее - без субъектов малого предпринимательства, кредитных организаций, государственных (муниципальных) учреждений, некредитных финансовых организаций



САЛЬДИРОВАННЫЙ ФИНАНСОВЫЙ РЕЗУЛЬТАТ

2022г., в % к 2021г.

НЕНЕЦКИЙ АВТОНОМНЫЙ ОКРУГ

в 4,9р.



Сельское, лесное хозяйство, охота,
рыболовство и рыбоводство

76,9



Строительство

80,5



Добыча полезных ископаемых

в 5,6 р.



Торговля оптовая и розничная;
ремонт автотранспортных средств
и мотоциклов

130,6




Обрабатывающие производства

- 1)



Транспортировка и хранение

- 1)



Обеспечение электрической энергией,
газом и паром; кондиционирование воздуха

61,8



Деятельность профессиональная,
научная и техническая

в 1,8 р.



Водоснабжение; водоотведение,
организация сбора и утилизации отходов,
деятельность по ликвидации загрязнений

в 2,0 р.



Деятельность административная и
сопутствующие дополнительные
услуги

- 1)

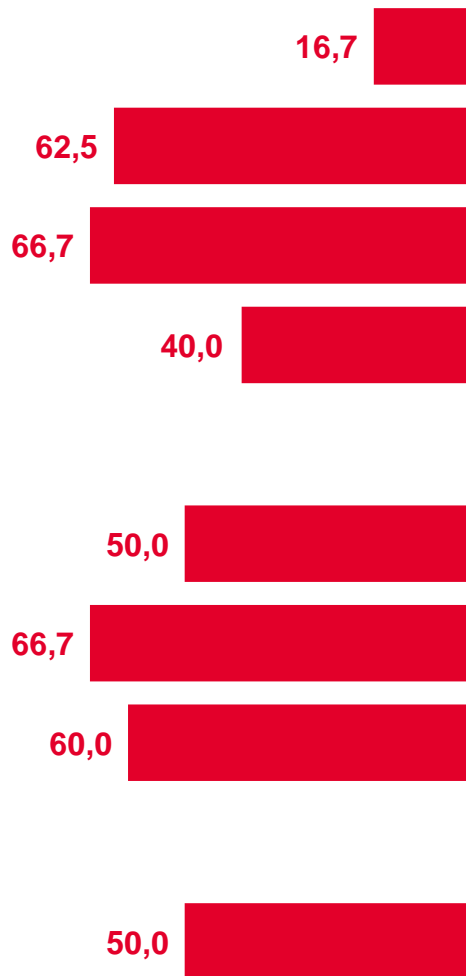
¹⁾ Прочерк означает, что в одном или обоих сопоставляемых периодах был получен отрицательный сальдированный финансовый результат.



ДОЛЯ ОРГАНИЗАЦИЙ, ПОЛУЧИВШИХ ПРИБЫЛЬ (УБЫТОК)

за 2022г., в % к общему количеству

УБЫТОК



Сельское, лесное хозяйство, охота, рыболовство и рыбоводство

Добыча полезных ископаемых

Обрабатывающие производства

Обеспечение электрической энергией, газом и паром; кондиционирование воздуха

Водоснабжение; водоотведение, организация сбора и утилизации отходов, деятельность по ликвидации загрязнений

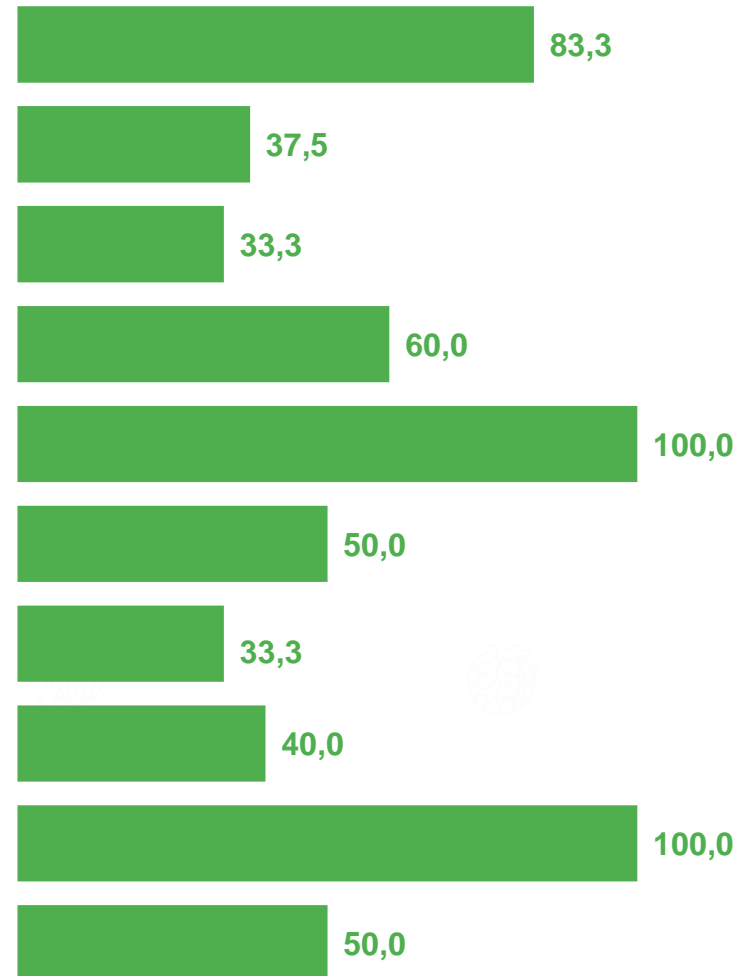
Строительство

Торговля оптовая и розничная; ремонт автотранспортных средств и мотоциклов

Транспортировка и хранение

Деятельность профессиональная, научная и техническая

Деятельность административная и сопутствующие дополнительные услуги



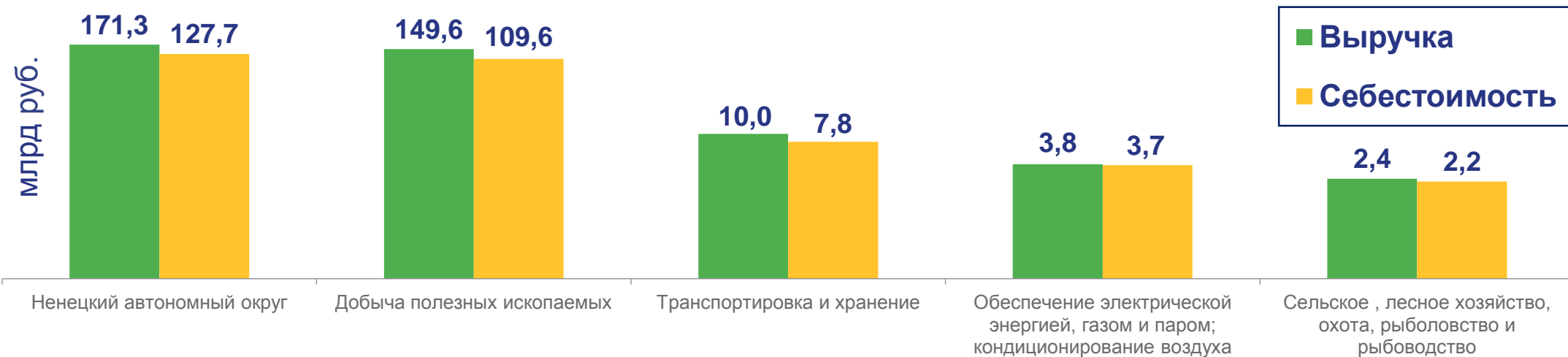
ПРИБЫЛЬ





ЭФФЕКТИВНОСТЬ ДЕЯТЕЛЬНОСТИ ОРГАНИЗАЦИЙ

за 2022г.



— Рентабельность проданных товаров, продукции (работ, услуг)



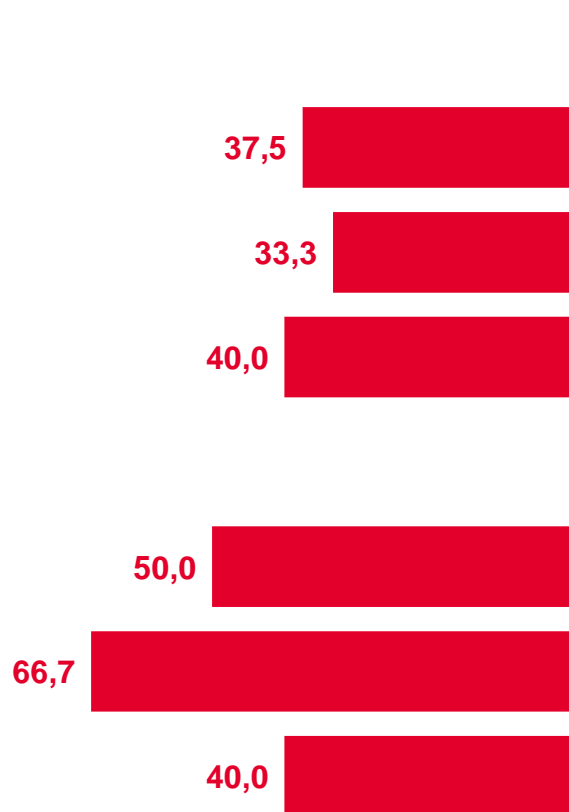


ДОЛЯ ОРГАНИЗАЦИЙ, ИМЕЮЩИХ ПРОСРОЧЕННУЮ КРЕДИТОРСКУЮ И ДЕБИТОРСКУЮ ЗАДОЛЖЕННОСТЬ

декабрь 2022г., в общем объеме задолженности, в %



КРЕДИТОРСКАЯ ЗАДОЛЖЕННОСТЬ



ДЕБИТОРСКАЯ ЗАДОЛЖЕННОСТЬ

